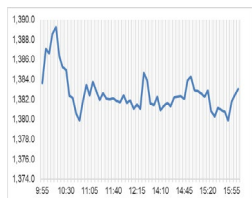


Market Comment

Saravut Tachochavalit, Analyst
TEL : +66 (2) 088-9754
EMAIL : Saravut.ta@rhbgroupp.com

คาดหวังเงินออกมาตรการกระตุ้นเพิ่มเติม



Open	1,383.28
High	1,390.27
Low	1,379.09
Closed	1,384.76
Chg.	4.91
Chg.%	0.36
Value (mn)	29,719.43
P/E (x)	19.11
P/BV (x)	1.38
Yield (%)	3.27
Market Cap (bn)	17,241.22
Up	208
Down	251
Unchanged	211

SET 50-100 - MAI - Futures Index

	Closed	Chg.	(%)
SET 50	896.07	4.35	0.49
SET 100	1,937.01	7.48	0.39
S50_Con	892.80	5.70	0.64
MAI Index	307.41	-0.70	-0.23

Trading Breakdown: Daily

(Bt,m)	Buy	Sell	Net
Institution	4,354.29	4,855.09	-500.80
Proprietary	1,627.52	1,640.62	-13.09
Foreign	13,993.74	13,514.96	478.78
Local	9,628.67	9,593.55	35.11

Trading Breakdown: Month to Date

(Bt,m)	Buy	Sell	Net
Institution	9,866.88	10,536.58	-669.70
Proprietary	3,633.58	3,930.09	-296.50
Foreign	30,173.75	30,952.87	-779.13
Local	22,782.84	21,037.51	1,745.32

World Markets Index

	Closed	Chg.	(%)
Dow Jones	42,732.13	339.86	0.80
NASDAQ	19,621.68	340.89	1.77
FTSE 100	8,223.98	-36.11	-0.44
Nikkei	39,672.79	-221.75	-0.56
Hang Seng	19,760.27	136.95	0.70

Foreign Exchange Rates

	Closed	Chg.	(%)
Baht (Onshore)	34.56	0.06	-0.17
Yen	157.79	0.53	-0.34
Euro	1.03	0.00	-0.11

Commodities

	Closed	Chg.	(%)
Oil: Brent	76.65	0.31	0.40
Oil: Dubai	76.44	0.64	0.84
Oil: Nymex	73.96	0.83	1.13
Gold	2,640.79	0.57	0.02
Zinc	2,864.50	-62.00	-2.12
BDIY Index	1,072.00	43.00	4.18

Source: Bloomberg

ตลาดหุ้นสหรัฐฯ ปิดบวก นักลงทุนมีความหวังว่าเฟดจะปรับลดอัตราดอกเบี้ยลงอีก และรัฐบาลใหม่ของสหรัฐฯ จะผ่อนคลายนโยบายด้านกฎระเบียบมากขึ้น ซึ่งรวมถึงการปรับลดภาษีนิติบุคคล การผ่อนคลายนโยบาย และ การเก็บภาษีศุลกากร ทำให้ DOW JONES, NASDAQ, S&P500 ปิด 0.80%, 1.77%, 1.26% ตลาดหุ้นยุโรปปิดลบ หุ้นกลุ่มสินค้าหรูหราและบริษัทผลิตสุรา ซึ่งเป็นหุ้นที่มีความเชื่อมโยงเศรษฐกิจจีน ทำให้ DAX, FTSE, CAC40, FTMIB ปิด -0.59%, -0.44%, -1.51%, -0.72%

สัญญาราคาน้ำมันดิบ WTI ส่งมอบเดือนก.พ. เพิ่มขึ้น 0.83 ดอลลาร์ปิดที่ 73.96 ดอลลาร์/บาร์เรล ส่วนสัญญาน้ำมันดิบ Brent ส่งมอบเดือนมี.ค. เพิ่มขึ้น 0.58 ดอลลาร์ปิดที่ 76.51 ดอลลาร์/บาร์เรล ได้แรงหนุนจากสภาพอากาศที่หนาวเย็นในยุโรปและสหรัฐฯ ทำให้มีความต้องการน้ำมันสำหรับการทำความร้อนเพิ่มขึ้น หลังมีการพยากรณ์อากาศที่หนาวเย็นในบางภูมิภาค รวมถึงนักลงทุนมีความหวังว่าจีนจะออกมาตรการเพื่อกระตุ้นเศรษฐกิจเพิ่ม หลังจีนส่งสัญญาณการปรับขึ้นค่าแรงสำหรับข้าราชการอย่างไม่คาดคิด และประกาศเพิ่มการระดมทุนอย่างมากด้วยการออกพันธบัตรรัฐบาลระยะยาว เพื่อนำไปใช้ในการกระตุ้นการลงทุนของภาคธุรกิจ และส่งเสริมการใช้จ่ายของผู้บริโภคภายในประเทศจีน

ตลาดหุ้นไทยวันศุกร์ปรับขึ้นขณะที่ตลาดหุ้นในภูมิภาคมีทั้งบวกและลบ แรงหนุนจากข่าวธนาคารกลางจีนเตรียมที่จะปรับลดอัตราดอกเบี้ยซื้อคืนพันธบัตร (Reserve Repo Rate) ระยะ 7 วัน ซึ่งปัจจุบันอยู่ที่ระดับ 1.5% โดยเป็นการปรับครั้งล่าสุดจากระดับ 1.7% ในเดือนก.ย. 2567 ทั้งนี้ธนาคารกลางจีนยังไม่ได้ระบุเวลาที่ปรับลดอัตราดอกเบี้ยดังกล่าวลงในปี นี้ นอกจากนี้ยังมีกระแสข่าวว่า จีนเตรียมระดมทุนผ่านการออกพันธบัตรระยะยาวพิเศษในปริมาณมหาศาลในปี 2568 เพื่อกระตุ้นการลงทุนภาคธุรกิจและการบริโภค โดยจะสนับสนุนโครงการใหญ่ประกอบไปด้วย โครงการแลกเปลี่ยนซื้อสินค้าคงทน โดยให้ประชาชนนำรถยนต์หรือเครื่องใช้ไฟฟ้าเก่ามาแลกรับส่วนลดซื้อสินค้าใหม่ และโครงการสนับสนุนภาคธุรกิจในการปรับปรุงเครื่องจักรขนาดใหญ่ ผู้ประกอบการที่ติดตามข้อมูลแรงงานของสหรัฐฯ เดือนธ.ค. ที่คาดว่าจะออกมาดีที่ฟื้นตัวจากเดือนพ.ย. หุ้นไทยมีแรงซื้อเล็กน้อยในหุ้นที่ปรับตัวลงแรงวันก่อนหน้า เช่น DELTA, GULF ขณะที่การฟื้นตัวของ SET ยังคงเปราะบาง มีแรงซื้อเป็นรายหลักทรัพย์ที่มีปัจจัยเฉพาะ

สถาบันจัดการด้านอุปทานของสหรัฐฯ (ISM) เปิดเผย ดัชนีผู้จัดการฝ่ายจัดซื้อ (PMI) ภาคการผลิตของสหรัฐฯ ปรับขึ้นสู่ระดับ 49.3 ในเดือนธ.ค. สูงสุดนับตั้งแต่เดือนมี.ค. 2567 และสูงกว่าที่ตลาดคาดที่ระดับ 48.4 จากระดับ 48.4 ในเดือนพ.ย.

นายทักษิณ ชินวัตร อดีตนายกรัฐมนตรี ให้สัมภาษณ์ถึงการลดค่าไฟ (Ft) ให้เหลือ 3.70 บาท/หน่วยว่ามีความเป็นไปได้ หลังที่ได้พูดคุยกับนายพีระพันธุ์ สาลีรัฐวิภาค รองนายกรัฐมนตรี และรมว. พลังงาน ทั้งนี้ ส. พทของธรร ชินวัตร นายกฯ จะประชุมร่วมกับพรรคร่วม รวมทั้งภาคเอกชน เพื่อให้ได้ความเห็นชอบในการปรับลดอัตราค่าไฟ เพื่อให้ระบบมีต้นทุนที่ต่ำลง ส่วนในกรณีที่มีข่าวว่าจะมีการปรับครม. นั้น ยังไม่มีเหตุปัจจัย หากมีปรับลดค่าไฟ (Ft) ตามที่เป็นข่าว อาจกระทบต่อรายได้ของโรงไฟฟ้า GPSC, BGRIM

แนวโน้มตลาดหุ้นไทยวันนี้คาดว่า แกว่ง ค่าเงินบาทอ่อนค่าที่ 34.48 บาท/ดอลลาร์ นักลงทุนต่างชาติขายสุทธิตราสารหนี้ไทย 6.11 พันล้านบาท ซื้อสุทธิในตลาดหุ้นไทย 479 ล้านบาท มีสถานะ short ใน SET50 Index Futures 1.56 พันสัญญา YTD นักลงทุนรอติดตามดัชนีผู้จัดการฝ่ายจัดซื้อภาคบริการ เพื่อประเมินแนวโน้มกิจกรรมทางเศรษฐกิจภายในประเทศของจีน นักลงทุนคาดว่าจีนจะออกมาตรการกระตุ้นเศรษฐกิจภายในไตรมาส 1/2568 หลังจากที่มีการปรับขึ้นเงินเดือนข้าราชการไปแล้ว รวมถึงการกระตุ้นการบริโภคภายในของจีน ซึ่งจะส่งผลกระทบต่อหุ้นที่เกี่ยวข้องกับเศรษฐกิจจีน PTTGC, SCC, SCGP, PTTEP

กลยุทธ์การลงทุน

Trading: แนะนำ ถ้า SET ปิดต่ำกว่าระดับ 1,380 จุด

แนะนำขายหรือชะลอเก็งกำไร

Technical Analyzer

Saravut Tachochavalit, Analyst
 TEL : +66 (2) 088 9999 Ext. 9754
 EMAIL : Saravut.ta@rhbgroup.com

SET Index

ออกข้าง

Figure 1 : SET Index daily chart



Source: RHB, Aspen

SET Index ปิดที่ 1,384.76 จุด 4.91 จุด มูลค่าการซื้อขาย 29,604 ล้านบาท ลดลงเมื่อเทียบกับปริมาณการซื้อขายวันก่อนหน้า โดยนักลงทุนต่างชาติซื้อสุทธิ 479 ล้านบาท และขายสุทธิ 799 ล้านบาท YTD

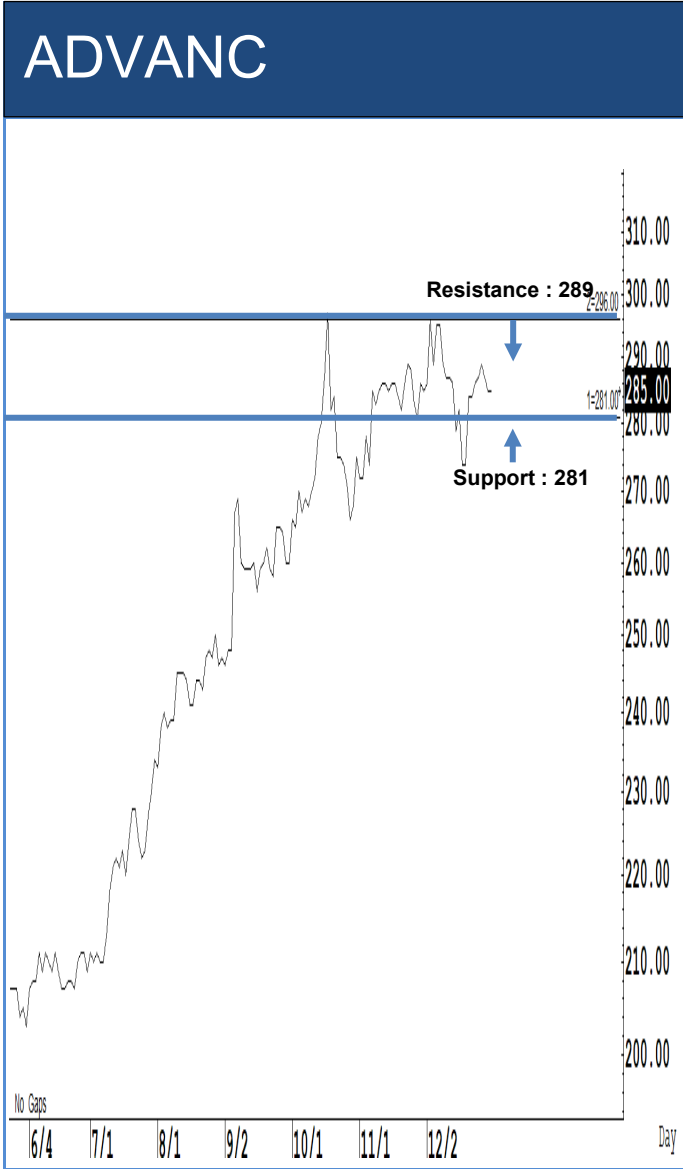
ระยะกลาง : SET Index อยู่ในช่วงสร้างฐานใหม่ SET ยังคงปิดเหนือระดับ 1,380 จุดในเดือนที่ผ่านมา ทำให้หวังผลฟื้นตัวขึ้นไปแถว ๆ 1,445 จุด c แต่ถ้าในระหว่างเดือนม.ค. นี้ SET กลับมาปิดต่ำกว่า 1,380 จุดอีก เชื่อว่า SET จะถอยกลับลงไปที่หลักแถว ๆ 1,330-1,320 จุด สำหรับทิศทางในไตรมาส 1/2568 คาดว่ากรอบของ SET จะอยู่ระหว่าง 1,332-1,470 จุด สัปดาห์นี้คาดว่าแกว่งในกรอบ 1,350-1,412 จุด แนะนำ ลงซื้อ ขึ้นขาย

ระยะสั้น : SET Index ปิดบวกเบา ๆ สั้น ๆ ดึงกลับไม่ข้ามแถว ๆ 1,395 จุด แนะนำ ขายเพื่อหวังผลซื้อกลับเมื่ออ่อนตัว ตราบใดที่ SET ยังคงปิดต่ำกว่าระดับ 1,410 จุด แนวโน้มยังเป็นขาลง ถ้าปิดต่ำกว่า 1,372 จุดอีก น่าจะถอยกลับลงไปที่หลักแถว ๆ 1,350 จุดเป็นอย่างน้อย

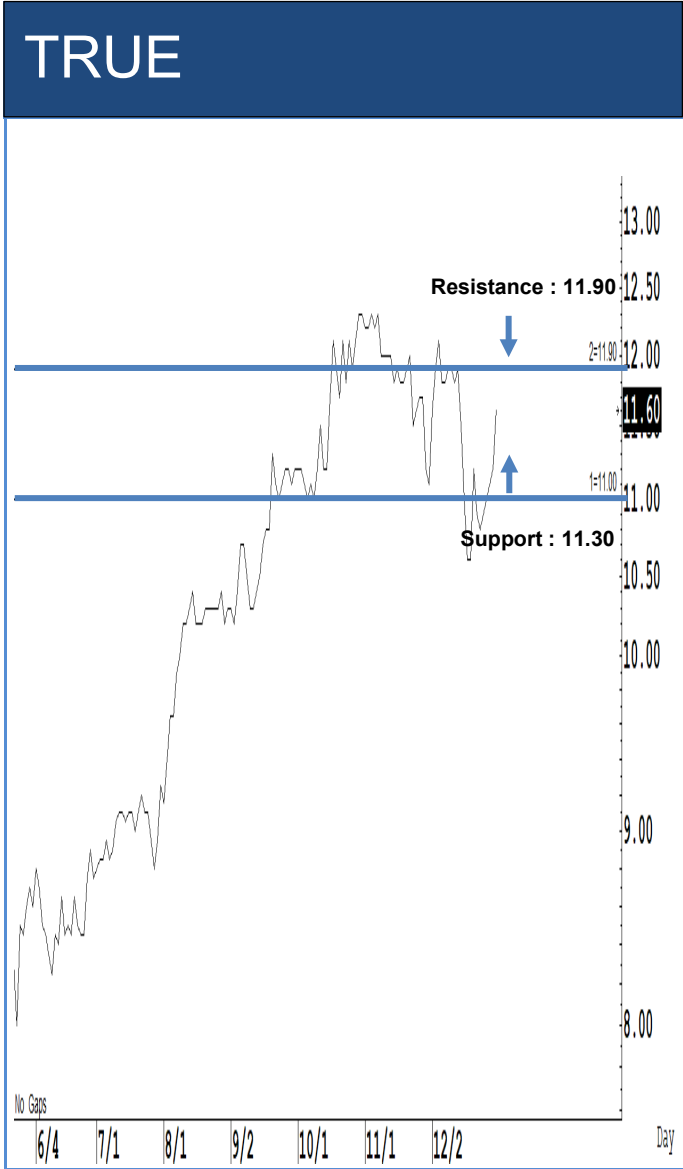


Saravut Tachochavalit, Analyst
TEL : +66 (2) 088 9999 Ext. 9754
EMAIL : Saravut.ta@rhbgrou.com

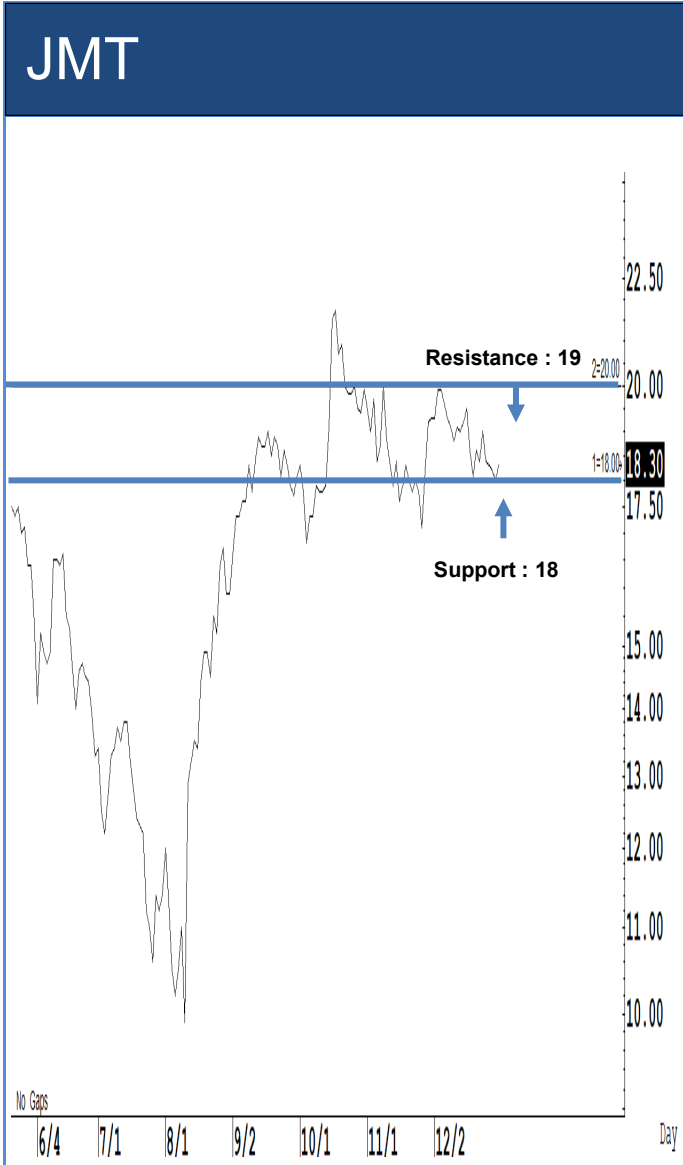
Trading Stocks



ระยะสั้นแกว่งในกรอบ **sideway** ระหว่าง 281-289 บาท แนะนำ ลงซื้อ ขึ้นขายในกรอบดังกล่าว ส่วนจุดตัดขาดทุนจะอยู่ที่ 279 บาท

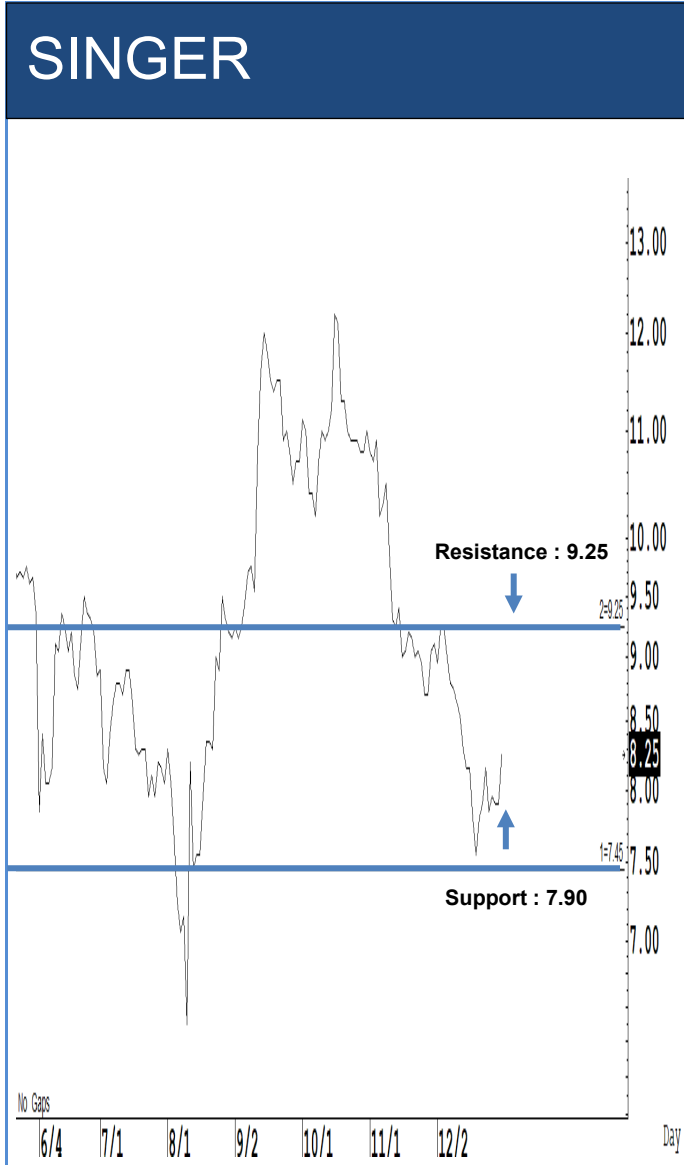


ระยะสั้นแกว่งในกรอบ **sideway** ระหว่าง 11.30-11.90 บาท แนะนำ ลงซื้อ ขึ้นขายในกรอบดังกล่าว ส่วนจุดตัดขาดทุนจะอยู่ที่ 11 บาท



Source: RHB, Bloomberg

ระยะสั้นแกว่งในกรอบ **sideway** ระหว่าง 18-19 บาท แนะนำ ลงซื้อ ขึ้นขายในกรอบดังกล่าว ส่วนจุดตัดขาดทุนจะอยู่ที่ 17.70 บาท



Source: RHB, Bloomberg

ระยะสั้นแกว่งในกรอบ **sideway** ระหว่าง 7.90-9.25 บาท แนะนำ ลงซื้อ ขึ้นขายในกรอบดังกล่าว ส่วนจุดตัดขาดทุนจะอยู่ที่ 7.70 บาท



Source: RHB, Bloomberg

ระยะสั้นแกว่งในกรอบ **sideway** ระหว่าง 33.50-35.50 บาท แนะนำ ลงซื้อ ขึ้นขาย ในกรอบดังกล่าว ส่วนจุดตัดขาดทุนจะอยู่ที่ 33 บาท



Source: RHB, Bloomberg

ระยะสั้นแกว่งในกรอบ **sideway** ระหว่าง 30-32 บาท แนะนำ ลงซื้อ ขึ้นขายในกรอบ ดังกล่าว ส่วนจุดตัดขาดทุนจะอยู่ที่ 29 บาท

Key Stock News (ที่มา : สำนักข่าวอิไฟแนนซ์ไทย)

TISCO ชีบ 68 หุ้นไทยเผชิญปัจจัยลบรุนแรง ส่งกรรมการค้าจุดกำไรจบ-จีดีพี และลงทุนหุ้นปลอดภัย

TISCO ประเมินปี 68 ตลาดหุ้นไทยเผชิญความเสี่ยงรอบด้าน ชี้นโยบายที่ตึงการค้ำสหรัฐฯ กระทบจีดีพี 0.3-1.1% กดดันกำไรจบ. ขณะที่การเมืองตึงเครียดรุนแรง และกระจายลงทุน 3 ชีบ ทั้ง หุ้นซึ่งรับคุณภาพดี - หุ้นที่มีแนวโน้มกำไรไตรมาส 4 ดีต่อเนื่อง และ หุ้นปันผลเด่น ให้แนวรับสำคัญเดือนนี้ อยู่ที่ 1,380-1,360 จุด และ แนวต้าน 1,440 -1,450 จุด

ASPS เปิดไฟ 15 หุ้น "ลุ้นแดง" ชูกำไรโต-ดาวนไฮด์จำกัด ชูเป้า SET ปลายปี 1,587 จุด

บล.เอเชียพลัส เผย ลิสต์ 15 หุ้น "ลุ้นแดง" หรือ "ถือยาวรอการเติบโต" ชู EPS โต - ดาวนไฮด์จำกัด พร้อมให้เป้าดัชนีปลายปี 68 ที่ระดับ 1,521-1,587 จุด แยมไฮด์จำกัดดัชนีปัจจุบันราว 10-15%

หุ้นเด่นวันนี้ : 5 โบรกฯ ชีเป้า 23 หุ้นเด่นเดือน ม.ค. เน้นอิมบุง Q4/67 แกร่ง

โบรกฯส่วนใหญ่มอง SET เดือน ม.ค. ยังฟื้นลำบากให้กรอบดัชนี 1,360 - 1,440 จุด เหตุกังวล LTF ครบกำหนด คาดเดือนนี้มีแรงขายราว 2 หมื่นล้านบาท แต่ยังคงกังวลนโยบายเศรษฐกิจสหรัฐฯ หลัง "โดนัลด์ ทรัมป์" เตรียมรับตำแหน่งประธานาธิบดี 20 ม.ค.นี้ กลยุทธ์ลงทุนหลักเดือนนี้ เน้นสะสมหุ้นอิมบุง Q4/67 จ่อโตแกร่ง มี 23 หุ้นเด่นแนะนำ พบมีไฮด์สูงสุดถึง 68%

ส่อง GLOBAL MINIMUM TAX กระทบกับหุ้นไหน!! อย่างไรบ้าง

โบรกเกอร์ ประเมิน 10 บจ. เตรียมรับมือผลกระทบการเก็บภาษีขั้นต่ำ (GMT) ในอัตรา 15% ให้สอดคล้องเกณฑ์ OECD ซึ่งมีผลบังคับใช้แล้ว ชู DELTA-GULF กระทบหนักสุด คาดจุดกำไรลดลงราว 13% พร้อมจับตาบีไอโอ วางแนวทางแก้ไขเพื่อบรรเทาผลกระทบ

ตลท. สั่ง TRIN นำส่งรายงานของ IFA ให้ผู้ถือหุ้นเพิ่มเติม หวั่นเข้าข่ายเป็น Backdoor Listing
ตลท. สั่งการ TRIN จัดให้มี และ นำส่งรายงานความเห็นของ IFA ให้แก่ผู้ถือหุ้นเพิ่มเติม เพื่อประกอบการพิจารณาอนุมัติการลงทุนในโครงการ The Haven มูลค่ารวมไม่เกิน 2,290 ล้านบาท หลังข้อมูลก่อนหน้ายังไม่ชัดเจนเพียงพอต่อการพิจารณาของผู้ถือหุ้น ซึ่งรายการดังกล่าวอาจเข้าข่ายเป็น Backdoor Listing

GULF เผยโรงไฟฟ้าหินกองชุด 2 ขนาด 700 MW จ่ายไฟเชิงพาณิชย์แล้ว - เดินเครื่องโซลาร์ฟาร์มอีก 5 โครงการ

GULF เผยโรงไฟฟ้าหินกองชุดที่ 2 ขนาดกำลังการผลิตตามสัญญา 700 MW จ่ายไฟฟ้าเข้าระบบเชิงพาณิชย์แล้วตั้งแต่ 1 ม.ค.68 พร้อมเดินเครื่องโซลาร์ฟาร์มใหม่เพิ่มอีก 5 โครงการ ขนาดกำลังการผลิตสัญญารวม 295 MW

SHR ปิด 5 บริษัทย่อยในสหราชอาณาจักร เพื่อลดค่าใช้จ่าย ยืนยันไม่กระทบการดำเนินงานธุรกิจ
SHR แจงเลิก 5 บริษัทย่อยที่ไม่ได้มีการดำเนินงานในสหราชอาณาจักร หวังปรับโครงสร้าง - เพิ่มประสิทธิภาพในการดำเนินงาน - ลดค่าใช้จ่ายในการบริหารจัดการ ยืนยันไม่ส่งผลกระทบต่อการดำเนินงานธุรกิจ

ตลท. ชีหุ้นไทยวันแรกตั้ง 20 จุด เหตุกังวลสงครามการค้า และติดตามสถานการณ์ใกล้ชิด
ตลท. ชีหุ้นไทย(2ม.ค.68)ตั้งต่ำกว่า 20 จุด เป็นไปตามทิศทางเดียวกับตลาดในภูมิภาค เหตุกังวลสงครามการค้าระหว่างประเทศ พร้อมแนะนำลงทุนติดตามสถานการณ์และพิจารณาปัจจัยสำคัญประกอบการลงทุนอย่างใกล้ชิด

ตลท. ชีหุ้นไทยวันแรกตั้ง 20 จุด เหตุกังวลสงครามการค้า และติดตามสถานการณ์ใกล้ชิด
ตลท. ชีหุ้นไทย(2ม.ค.68)ตั้งต่ำกว่า 20 จุด เป็นไปตามทิศทางเดียวกับตลาดในภูมิภาค เหตุกังวลสงครามการค้าระหว่างประเทศ พร้อมแนะนำลงทุนติดตามสถานการณ์และพิจารณาปัจจัยสำคัญประกอบการลงทุนอย่างใกล้ชิด

PTTEP ปิดกิจการ "PTTEP Australia Timor Sea" มีผล 1 ม.ค.68 ลดค่าใช้จ่ายบริหาร-เพิ่มประสิทธิภาพ

PTTEP ปิดบริษัทย่อย "PTTEP Australia Timor Sea" มีผลตั้งแต่ 1 ม.ค. 68 เพื่อประสิทธิภาพดำเนินงานและลดค่าใช้จ่ายในการบริหาร ยืนยันไม่กระทบผลดำเนินงานของกลุ่ม

นายกสมาคมค้าทองคำ คาดราคาทองปีนี้จะขึ้นต่อ ลุ้นแตะ 45,000-46,000 บาท

นายกสมาคมค้าทองคำ เผยราคาทองคำขึ้นต่อ หลังวันนี้ดีดขึ้น 550 บาท ลุ้นปีนี้ไม่มีสิทธิ์เห็นราคาทองคำ 45,000-46,000 บาท จับตานิยามเศรษฐกิจสหรัฐ

ดีเดย์ 6 ม.ค.นี้ ธอส. เปิดลงทะเบียน "โครงการคนสู้ เราช่วย" ผ่านแอปฯ หวังลูกค้าช่วยรักษาร้านต่อไป

ธอส. เปิดให้ลงทะเบียนเข้าร่วม "โครงการคนสู้ เราช่วย" ผ่าน Application : GHB ALL GEN หรือ Application : GHB ALL Bfriend ตั้งแต่วันที่ 6 มกราคม - 28 กุมภาพันธ์ 2568 เพื่อช่วยลูกค้าให้รักษาร้านของตนเองไว้ได้ต่อไป

ป.ป.ช.เปิดบัญชีทรัพย์สิน "แพทองธาร-คู่สมรส" รวย 1.39 หมื่นล.บ. หนี้สิน 4.4 พันล.บ.

ป.ป.ช. เปิดบัญชีทรัพย์สิน "แพทองธาร" พร้อมคู่สมรส กรณีเข้ารับตำแหน่งนายกรัฐมนตรี มีจำนวนรวมกว่า 13,993 ล้านบาท และมีหนี้สิน 4,441 ล้านบาท

Disclaimer:

เอกสาร/รายงานฉบับนี้จัดทำขึ้นบนพื้นฐานข้อมูลที่เปิดเผยต่อสาธารณชน ซึ่งพิจารณาแล้วว่ามีความน่าเชื่อถือ อย่างไรก็ตาม บริษัทหลักทรัพย์ อาร์เอชบี จำกัด (มหาชน) มิอาจรับรองความถูกต้องและความสมบูรณ์ของข้อมูลดังกล่าวได้ บทความดังกล่าวเป็นเพียงแนวคิดของผู้จัดทำเพื่อใช้เป็นข้อมูลประกอบการตัดสินใจในการลงทุน บริษัทฯ ขอสงวนสิทธิ์ในการเปลี่ยนแปลงความเห็นหรือประมาณการต่างๆ ที่ปรากฏในเอกสาร/รายงานฉบับนี้ โดยไม่ต้องแจ้งให้ทราบล่วงหน้า ดังนั้นนักลงทุนโปรดใช้ดุลพินิจอย่างรอบคอบในการพิจารณาการลงทุน

ข้อมูลธุรกรรมขายชอร์ต (Short Sales)

หลักทรัพย์	---ปริมาณหุ้นที่ขายชอร์ต (หุ้น)---			---มูลค่าการขายชอร์ต (บาท)---			----ปริมาณการขายชอร์ตที่ยังไม่ได้ซื้อคืน (หุ้น) ณ วันที่ 3/1/2568---			
	Local	NVDR	ทั้งหมด	Local	NVDR	ทั้งหมด	Local	NVDR	ทั้งหมด	%
TTB	2,649,000	2,072,500	4,721,500	4,900,650	3,834,125	8,734,775	158,680,300	243,709,800	402,390,100	0.41
IRPC	296,500	429,800	726,300	369,123	532,952	902,075	59,390,100	179,063,154	238,453,254	1.17
AWC	1,029,400	3,008,200	4,037,600	3,607,700	10,553,654	14,161,354	40,316,700	155,429,620	195,746,320	0.61
BEM	771,700	591,200	1,362,900	5,479,070	4,197,520	9,676,590	15,733,300	173,222,800	188,956,100	1.24
BTS	1,493,700	1,118,500	2,612,200	9,093,895	6,777,205	15,871,100	18,453,100	158,029,678	176,482,778	1.1
WHA	3,150,700	1,851,100	5,001,800	17,281,325	10,157,135	27,438,460	102,828,000	57,862,300	160,690,300	1.08
BANPU	400	585,500	585,900	2,370	3,432,730	3,435,100	32,267,100	101,282,666	133,549,766	1.33
HMPRO	270,900	1,276,000	1,546,900	2,546,990	11,992,060	14,539,050	8,546,800	106,151,800	114,698,600	0.87
AOT	412,800	292,800	705,600	24,561,600	17,421,800	41,983,400	8,775,000	87,828,500	96,603,500	0.68
PTT	263,000	315,900	578,900	8,416,000	10,108,800	18,524,800	10,636,700	72,613,500	83,250,200	0.29
JAS	969,700	240,800	1,210,500	2,091,278	518,684	2,609,962	16,228,457	64,380,642	80,609,099	0.94
SPRC	83,200	168,300	251,500	542,815	1,093,950	1,636,765	11,802,100	65,809,583	77,611,683	1.79
SIRI	553,300	367,400	920,700	988,973	653,972	1,642,945	15,914,200	58,010,000	73,924,200	0.43
LH	790,200	-	790,200	3,990,510	-	3,990,510	28,991,600	44,575,698	73,567,298	0.62
VGI	2,970,600	3,152,900	6,123,500	10,310,842	10,829,582	21,140,424	29,901,700	38,673,819	68,575,519	0.34
MINT	205,600	753,800	959,400	5,364,200	19,601,125	24,965,325	3,279,600	64,672,432	67,952,032	1.2
PTTGC	173,800	356,400	530,200	4,432,000	9,107,050	13,539,050	9,930,300	56,216,300	66,146,600	1.47
BDMS	602,400	490,800	1,093,200	14,879,280	12,122,760	27,002,040	8,839,500	54,830,000	63,669,500	0.4
EA	-	475,000	475,000	-	1,904,554	1,904,554	17,963,900	40,343,682	58,307,582	1.57
OR	126,200	486,600	612,800	1,647,840	6,348,620	7,996,460	15,333,600	40,307,500	55,641,100	0.46
CHG	2,200	-	2,200	5,368	-	5,368	20,492,900	29,490,190	49,983,090	0.45
CPALL	481,700	272,600	754,300	26,962,700	15,203,325	42,166,025	2,222,900	47,349,553	49,572,453	0.55
GULF	337,000	222,400	559,400	19,316,275	12,713,275	32,029,550	4,649,700	42,874,200	47,523,900	0.41
KTB	730,100	220,000	950,100	15,716,820	4,730,000	20,446,820	4,435,800	42,955,037	47,390,837	0.34
SUPER	-	-	-	-	-	-	6,292,300	38,020,600	44,312,900	0.16
TOP	1,160,500	399,700	1,560,200	31,091,175	10,724,875	41,816,050	15,050,900	28,893,846	43,944,746	1.97
QH	-	-	-	-	-	-	8,381,100	33,102,599	41,483,699	0.39
CRC	34,800	130,200	165,000	1,181,125	4,422,200	5,603,325	3,820,600	32,154,126	35,974,726	0.6
GLOBAL	91,300	-	91,300	1,244,910	-	1,244,910	13,880,100	21,142,196	35,022,296	0.67
BCH	844,900	800,900	1,645,800	13,225,280	12,541,250	25,766,530	17,084,000	15,916,103	33,000,103	1.32
CPF	360,800	162,400	523,200	8,234,350	3,708,950	11,943,300	1,589,300	31,114,400	32,703,700	0.39
PTTEP	162,000	115,500	277,500	20,223,200	14,382,850	34,606,050	664,700	31,619,100	32,283,800	0.81
BGRIM	461,600	244,000	705,600	8,841,020	4,653,010	13,494,030	13,308,200	17,981,500	31,289,700	1.2
OSP	211,000	272,400	483,400	4,375,410	5,656,050	10,031,460	9,403,900	21,881,700	31,285,600	1.04
BJC	111,100	191,900	303,000	2,503,290	4,312,590	6,815,880	24,805,600	6,351,700	31,157,300	0.78
THANI	112,500	57,400	169,900	170,371	86,156	256,527	414,800	29,694,095	30,108,895	0.48
DELTA	310,300	468,400	778,700	43,799,500	66,279,850	110,079,350	3,437,700	26,241,900	29,679,600	0.24
IVL	544,200	270,400	814,600	13,654,920	6,742,110	20,397,030	7,249,000	20,333,400	27,582,400	0.49
MTC	264,800	76,500	341,300	12,446,700	3,613,600	16,060,300	10,481,400	14,649,900	25,131,300	1.19

Source: SETSMART

Disclaimer:

เอกสาร/รายงานฉบับนี้จัดทำขึ้นบนพื้นฐานข้อมูลที่เปิดเผยต่อสาธารณชน ซึ่งพิจารณาแล้วว่ามีความน่าเชื่อถือ อย่างไรก็ตาม บริษัทหลักทรัพย์ อาร์เอชบี จำกัด (มหาชน) มิอาจรับรองความถูกต้องและความสมบูรณ์ของข้อมูลดังกล่าวได้ บทความดังกล่าวเป็นเพียงแนวคิดของผู้จัดทำเพื่อใช้เป็นข้อมูลประกอบการตัดสินใจในการลงทุน บริษัทขอสงวนสิทธิ์ในการเปลี่ยนแปลงความเห็นหรือประมาณการต่างๆ ที่ปรากฏในเอกสาร/รายงานฉบับนี้ โดยไม่ต้องแจ้งให้ทราบล่วงหน้า ดังนั้นนักลงทุนโปรดใช้ดุลพินิจอย่างรอบคอบในการพิจารณาการลงทุน

ข้อมูลแบบรายงานการเปลี่ยนแปลงการถือหลักทรัพย์และสัญญาซื้อขายล่วงหน้าของผู้บริหาร (แบบ 59) (Change of Management Holdings)

ชื่อบริษัท	ชื่อผู้บริหาร	ความสัมพันธ์	ประเภทหลักทรัพย์	วันที่ได้มา/ จำหน่าย	จำนวน	ราคา	วิธีการได้มา/ จำหน่าย
KCG	นาย ทรงธรรม เพียรพัฒนาวิทย์	คู่สมรส/ผู้ที่ยูกินด้วยกันฉันสามีภริยา (ดารุณี เพียรพัฒนาวิทย์)	หุ้นสามัญ	02/01/2568	3,000	8.05	ซื้อ
JR	นาย ชีรนนท์ วิวัฒน์เจษฎาวุฒิ	ผู้รายงาน	หุ้นสามัญ	02/01/2568	7,000	2.09	ซื้อ
JR	นาย ชีรนนท์ วิวัฒน์เจษฎาวุฒิ	คู่สมรส/ผู้ที่ยูกินด้วยกันฉันสามีภริยา (นาง นวพร วิวัฒน์เจษฎาวุฒิ)	หุ้นสามัญ	02/01/2568	3,300	2.08	ซื้อ
TVDH	นาย วีรศักดิ์ วิโรจน์วัฒนกุล	ผู้รายงาน	หุ้นสามัญ	30/12/2567	1,000,000	0.2	ซื้อ
TM	นาง สุนทรี จรุงโงบุตร	ผู้รายงาน	หุ้นสามัญ	02/01/2568	100,000	0.97	ซื้อ
TKC	นางสาว รดาگانต์ มีแต้ม	ผู้รายงาน	หุ้นสามัญ	26/12/2567	2,000	10.47	ซื้อ
TVO	นางสาว พจนีย์ อัครพัฒนากุล	ผู้รายงาน	หุ้นสามัญ	27/12/2567	5,000	22.9	ซื้อ
BKIH	นาย ชัย โสภณพนิช	คู่สมรส/ผู้ที่ยูกินด้วยกันฉันสามีภริยา (นาง นุชนา รด โสภณพนิช) นิติบุคคลซึ่งผู้จัดทำรายงาน คู่สมรสหรือผู้ที่ยูกินด้วยกันฉันสามีภริยา และไม่บรรลุนิติภาวะ	หุ้นสามัญ	02/01/2568	37,400	289	ขาย
PCC	นาย กิตติ สัมฤทธิ์	ถือหุ้นรวมกันเกินร้อยละ 30 ของจำนวนสิทธิออกเสียงทั้งหมด และมีสัดส่วนการถือหุ้นมากที่สุด (บริษัท วิวไฟ จำกัด)	หุ้นสามัญ	02/01/2568	5,400	2.72	ซื้อ
PLT	นางสาว กุศอร แสงบุญเกิด	ผู้รายงาน	หุ้นสามัญ	02/01/2568	110,000	0.74	ซื้อ
PRTR	นางสาว วิศรา เจริญพานิช	คู่สมรส/ผู้ที่ยูกินด้วยกันฉันสามีภริยา (นาย สมศักดิ์ อธิชัย ตระกูล)	หุ้นสามัญ	02/01/2568	6,000	4.04	ซื้อ
PMC	นาย เอก สุวัฒน์พิมพ์	ผู้รายงาน	หุ้นสามัญ	26/12/2567	32,500	1.05	ซื้อ
PMC	นาย เอก สุวัฒน์พิมพ์	ผู้รายงาน	หุ้นสามัญ	27/12/2567	85,400	1.05	ซื้อ
PLE	นาย พนิท วิกิตเศรษฐ์	ผู้รายงาน	หุ้นสามัญ	11/12/2567	195,000	0.36	ซื้อ
PLE	นาย พนิท วิกิตเศรษฐ์	ผู้รายงาน	หุ้นสามัญ	12/12/2567	200,000	0.35	ซื้อ
PLE	นาย พนิท วิกิตเศรษฐ์	ผู้รายงาน	หุ้นสามัญ	16/12/2567	50,000	0.34	ซื้อ
PLE	นาย พนิท วิกิตเศรษฐ์	ผู้รายงาน	หุ้นสามัญ	17/12/2567	100,000	0.33	ซื้อ
PLE	นาย พนิท วิกิตเศรษฐ์	ผู้รายงาน	หุ้นสามัญ	23/12/2567	500,000	0.31	ซื้อ
PLE	นาย พนิท วิกิตเศรษฐ์	ผู้รายงาน	หุ้นสามัญ	24/12/2567	270,000	0.3	ซื้อ
PLE	นาย พนิท วิกิตเศรษฐ์	ผู้รายงาน	หุ้นสามัญ	25/12/2567	30,000	0.3	ซื้อ
PLE	นาย พนิท วิกิตเศรษฐ์	ผู้รายงาน	หุ้นสามัญ	25/12/2567	138,400	0.34	ซื้อ
PLE	นาย พนิท วิกิตเศรษฐ์	ผู้รายงาน	หุ้นสามัญ	26/12/2567	350,000	0.34	ซื้อ
PLE	นาย พนิท วิกิตเศรษฐ์	ผู้รายงาน	หุ้นสามัญ	26/12/2567	350,000	0.34	ซื้อ

Disclaimer:

เอกสารรายงานฉบับนี้จัดทำขึ้นบนพื้นฐานข้อมูลที่เปิดเผยต่อสาธารณชน ซึ่งพิจารณาแล้วว่ามีความน่าเชื่อถือ อย่างไรก็ตาม บริษัทหลักทรัพย์ อาร์เอชบี จำกัด (มหาชน) มีอาจรับรองความถูกต้องและความสมบูรณ์ของข้อมูลดังกล่าวได้ บทความดังกล่าวเป็นเพียงแนวคิดของผู้จัดทำเพื่อใช้เป็นข้อมูลประกอบการตัดสินใจในการลงทุน บริษัทขอสงวนสิทธิในการเปลี่ยนแปลงความเห็นหรือประมาณการต่างๆ ที่ปรากฏในเอกสารรายงานฉบับนี้ โดยไม่ต้องแจ้งให้ทราบล่วงหน้า ดังนั้นนักลงทุนโปรดใช้ดุลพินิจอย่างรอบคอบในการพิจารณาการลงทุน

ข้อมูลแบบรายงานการเปลี่ยนแปลงการถือหลักทรัพย์และสัญญาซื้อขายล่วงหน้าของผู้บริหาร (แบบ 59) (ต่อ) (Change of Management Holdings)

ชื่อบริษัท	ชื่อผู้บริหาร	ความสัมพันธ์	ประเภทหลักทรัพย์	วันที่ได้มา/ จำหน่าย	จำนวน	ราคา	วิธีการได้มา/ จำหน่าย
PLE	นาย พนิท วิจิตเศรษฐ์	ผู้รายงาน	หุ้นสามัญ	26/12/2567	350,000	0.34	ซื้อ
	นางสาว เพชรรัตน์ เอกแสงกุล	ผู้รายงาน	หุ้นสามัญ	27/12/2567	Revoked by Reporter	1.11	ซื้อ
PLE	นาย พนิท วิจิตเศรษฐ์	ผู้รายงาน	หุ้นสามัญ	27/12/2567	331,600	0.33	ซื้อ
	นางสาว ประพิมพ์พรณ เลิศสิริ สิน	ผู้รายงาน	หุ้นสามัญ	27/12/2567	Revoked by Reporter	0.65	ซื้อ
PLE	นาย พนิท วิจิตเศรษฐ์	ผู้รายงาน	หุ้นสามัญ	27/12/2567	331,600	0.33	ซื้อ
PLE	นาย พนิท วิจิตเศรษฐ์	ผู้รายงาน	หุ้นสามัญ	02/01/2568	190,000	0.33	ซื้อ
PHG	นาง ดวงใจ ตระกูลช่าง	ผู้รายงาน	หุ้นสามัญ	02/01/2568	44,700	15.4	ซื้อ
FTI	นาง วรญา ภูวพัชร	ผู้รายงาน	หุ้นสามัญ	09/12/2567	103,700	2.09	ซื้อ
FTI	นาง วรญา ภูวพัชร	ผู้รายงาน	หุ้นสามัญ	11/12/2567	40,000	2.1	ซื้อ
FTI	นาง วรญา ภูวพัชร	ผู้รายงาน	หุ้นสามัญ	12/12/2567	40,000	2.1	ซื้อ
FTI	นาง วรญา ภูวพัชร	ผู้รายงาน	หุ้นสามัญ	13/12/2567	41,500	2.1	ซื้อ
FTI	นาง วรญา ภูวพัชร	ผู้รายงาน	หุ้นสามัญ	16/12/2567	40,000	2.1	ซื้อ
FTI	นาง วรญา ภูวพัชร	ผู้รายงาน	หุ้นสามัญ	17/12/2567	132,300	2.09	ซื้อ
FTI	นาง วรญา ภูวพัชร	ผู้รายงาน	หุ้นสามัญ	18/12/2567	140,000	2.09	ซื้อ
FTI	นาง วรญา ภูวพัชร	ผู้รายงาน	หุ้นสามัญ	19/12/2567	80,400	2.09	ซื้อ
FTI	นาง วรญา ภูวพัชร	ผู้รายงาน	หุ้นสามัญ	20/12/2567	89,400	2.09	ซื้อ
FTI	นาง วรญา ภูวพัชร	ผู้รายงาน	หุ้นสามัญ	23/12/2567	40,000	2.1	ซื้อ
FTI	นาง วรญา ภูวพัชร	ผู้รายงาน	หุ้นสามัญ	24/12/2567	40,000	2.1	ซื้อ
FTI	นาง วรญา ภูวพัชร	ผู้รายงาน	หุ้นสามัญ	25/12/2567	40,000	2.1	ซื้อ
FTI	นาง วรญา ภูวพัชร	ผู้รายงาน	หุ้นสามัญ	26/12/2567	40,000	2.1	ซื้อ
FTI	นาง วรญา ภูวพัชร	ผู้รายงาน	หุ้นสามัญ	27/12/2567	40,000	2.1	ซื้อ
FTI	นาง วรญา ภูวพัชร	ผู้รายงาน	หุ้นสามัญ	30/12/2567	88,200	2.08	ซื้อ
FTI	นาง วรญา ภูวพัชร	ผู้รายงาน	หุ้นสามัญ	02/01/2568	42,600	2.1	ซื้อ
FTE	นาย ประพันธ์ จิตรเจริญชัย	ผู้รายงาน	หุ้นสามัญ	03/01/2568	10,000	1.53	ขาย
MJD	นางสาว เพชรลดา พูลวร ลักษณ	ผู้รายงาน	หุ้นสามัญ	30/12/2567	42,700	0.98	ซื้อ
MJD	นางสาว เพชรลดา พูลวร ลักษณ	ผู้รายงาน	หุ้นสามัญ	02/01/2568	7,300	0.98	ซื้อ
LPH	นาย ปราโมทย์ ภูณานนท์	ผู้รายงาน	หุ้นสามัญ	02/01/2568	6,800	4.3	ซื้อ
LPH	นาย ปราโมทย์ ภูณานนท์	ผู้รายงาน	หุ้นสามัญ	02/01/2568	3,800	4.32	ซื้อ
LPH	นาย อังกูร ฉันทนาวานิช	ผู้รายงาน	หุ้นสามัญ	27/12/2567	9,800	4.4	ซื้อ
BH	นาย ชัย ไสภณพนิต	คู่สมรส/ผู้ที่อยู่กิน ด้วยกันฉันสามี ภริยา (นาง นุชนา รด ไสภณพนิต)	หุ้นสามัญ	02/01/2568	45,150	203	ขาย
RJH	นาย สุรินทร์ ประสิทธิ์ศิริญ	ผู้รายงาน	หุ้นสามัญ	02/01/2568	470,000	21.1	ซื้อ
AMARC	นาย อังกูร ฉันทนาวานิช	ผู้รายงาน	หุ้นสามัญ	27/12/2567	20,000	1.25	ซื้อ
SPA	นาย ภูมิพันธ์ บุญญาปะมัย	ผู้ติดตาม/ผู้ติดตาม ผู้จัดทำรายงาน คู่ สมรสหรือผู้ที่อยู่ กินด้วยกันฉันสามี ภริยา และบุตรที่ยัง ไม่บรรลุนิติภาวะ ถือหุ้นร่วมกันเกิน ร้อยละ 30 ของ จำนวนหลักทรัพย์ออก เสี่ยงทั้งหมด และมี สัดส่วนการถือหุ้น มากที่สุด (บริษัท ทีเคไอ โฟอริ เพชชวล จำกัด)	หุ้นสามัญ	02/01/2568	459,500	6.5	ซื้อ

Disclaimer:

เอกสารรายงานฉบับนี้จัดทำขึ้นบนพื้นฐานข้อมูลที่เปิดเผยต่อสาธารณชน ซึ่งพิจารณาแล้วว่ามีความน่าเชื่อถือ อย่างไรก็ตาม บริษัทหลักทรัพย์ อาร์เอชบี จำกัด (มหาชน) มิอาจรับรองความถูกต้องและความสมบูรณ์ของข้อมูลดังกล่าวได้ บทความดังกล่าวเป็นเพียงแนวคิดของผู้จัดทำเพื่อใช้เป็นข้อมูลประกอบการตัดสินใจในการลงทุน บริษัทขอสงวนสิทธิ์ในการเปลี่ยนแปลงความเห็นหรือประมาณการต่างๆ ที่ปรากฏในเอกสาร/รายงานฉบับนี้ โดยไม่ต้องแจ้งให้ทราบล่วงหน้า ดังนั้นนักลงทุนโปรดใช้ดุลพินิจอย่างรอบคอบในการพิจารณาการลงทุน

ข้อมูลแบบรายงานการเปลี่ยนแปลงการถือหลักทรัพย์และสัญญาซื้อขายล่วงหน้าของผู้บริหาร (แบบ 59) (ต่อ) (Change of Management Holdings)

ชื่อบริษัท	ชื่อผู้บริหาร	ความสัมพันธ์	ประเภทหลักทรัพย์	วันที่ได้มา/ จำหน่าย	จำนวน	ราคา	วิธีการได้มา/ จำหน่าย
SPA	นาย ภูมิพันธ์ บุญญาปะมัย	นิติบุคคลซึ่ง ผู้จัดทำรายงาน คู่ สมรสหรือผู้ที่อยู่ กินด้วยกันฉันสามี ภรรยา และบุตรที่ยัง ไม่บรรลุนิติภาวะ ถือหุ้นรวมกันเกิน ร้อยละ 30 ของ จำนวนสิทธิออก เสียงทั้งหมด และมี สัดส่วนการถือหุ้น มากที่สุด (บริษัท ทีเคไอ เพอร์ เพชชวล จำกัด)	หุ้นสามัญ	02/01/2568	2,285,000	6.57	ซื้อ
SPC	นาง ชัยลดา ตันติเวชกุล	ผู้รายงาน	หุ้นสามัญ	26/12/2567	80,000	52.5	ซื้อ
SPC	นาย ขจรศักดิ์ วันรัตน์เศรษฐ	ผู้รายงาน	หุ้นสามัญ	26/12/2567	80,000	52.5	ซื้อ
SPC	นาย บุญยสิทธิ์ โชควัฒนา	ผู้รายงาน	หุ้นสามัญ	26/12/2567	80,000	52.5	ซื้อ
SPC	นาย เพชร พะเนียงเวทย์	ผู้รายงาน	หุ้นสามัญ	26/12/2567	80,000	52.5	ซื้อ
SPC	นาย วิชิต ตันตือนานานนท์	ผู้รายงาน	หุ้นสามัญ	26/12/2567	80,000	52.5	ซื้อ
RS	นาย สุรชัย เชนฐูโชติศักดิ์	ผู้รายงาน	Single Stock Future ที่มี การซื้อขายใน TFEX	26/12/2567	3,190	5.03	ขาย
RS	นาย สุรชัย เชนฐูโชติศักดิ์	ผู้รายงาน	Single Stock Future ที่มี การซื้อขายใน TFEX	26/12/2567	1,595	5.57	ซื้อ
RS	นาย สุรชัย เชนฐูโชติศักดิ์	ผู้รายงาน	Single Stock Future ที่มี การซื้อขายใน TFEX	26/12/2567	1,595	5.59	ซื้อ
ITTHI	นาย ธนเสฏฐ์ อัครบุญญาพัฒน์	ผู้รายงาน	หุ้นสามัญ	02/01/2568	50,000	1.7	ซื้อ
INSET	นาย วิกรร ของสกุล	ผู้รายงาน	หุ้นสามัญ	02/01/2568	3,000	3.07	ซื้อ
IVF	นาย กนต์ อรรถชัยวรวิทย์	ผู้รายงาน	หุ้นสามัญ	02/01/2568	50,000	1.75	ขาย
EP	นาย ยุทธ ชินสุภัคกุล	ผู้รายงาน	หุ้นสามัญ	27/12/2567	15,600	1.68	ซื้อ
EP	นาย ยุทธ ชินสุภัคกุล	ผู้รายงาน	หุ้นสามัญ	30/12/2567	8,300	1.68	ซื้อ
EKH	นาย สุรินทร์ กู้เจริญประสิทธิ์	ผู้รายงาน	หุ้นสามัญ	25/12/2567	40,000	6.05	ซื้อ
APO	นาย จิตบุญย์ รังนกใต้	ผู้รายงาน	หุ้นสามัญ	03/01/2568	1,500,000	1.97	ซื้อ
AMC	นาย ชูศักดิ์ ยงวงศ์ไพบูลย์	คู่สมรส/ผู้ที่อยู่กิน ด้วยกันฉันสามี ภรรยา (นาง เพ็ญ จันทร์ ยงวงศ์ ไพบูลย์)	หุ้นสามัญ	23/12/2567	700,000	2.2	ซื้อ
AMC	นาย ชูศักดิ์ ยงวงศ์ไพบูลย์	คู่สมรส/ผู้ที่อยู่กิน ด้วยกันฉันสามี ภรรยา (นาง เพ็ญ จันทร์ ยงวงศ์ ไพบูลย์)	หุ้นสามัญ	25/12/2567	1,000,000	1.8	ซื้อ
ADVICE	นาย บัญชา วงศ์เหล็กภัย	ผู้รายงาน	หุ้นสามัญ	17/12/2567	100,000	5.85	ซื้อ
ADVICE	นาย บัญชา วงศ์เหล็กภัย	ผู้รายงาน	หุ้นสามัญ	18/12/2567	1,297,500	5.85	ซื้อ
ADVICE	นาย บัญชา วงศ์เหล็กภัย	ผู้รายงาน	หุ้นสามัญ	18/12/2567	100,000	5.9	ซื้อ
ADVICE	นาย บัญชา วงศ์เหล็กภัย	ผู้รายงาน	หุ้นสามัญ	19/12/2567	150,000	5.6	ซื้อ
ADVICE	นาย บัญชา วงศ์เหล็กภัย	ผู้รายงาน	หุ้นสามัญ	19/12/2567	100,000	5.65	ซื้อ
ADVICE	นาย บัญชา วงศ์เหล็กภัย	ผู้รายงาน	หุ้นสามัญ	19/12/2567	50,000	5.7	ซื้อ
ADVICE	นาย บัญชา วงศ์เหล็กภัย	คู่สมรส/ผู้ที่อยู่กิน ด้วยกันฉันสามี ภรรยา (นางสุลสิพร วงศ์เหล็กภัย)	หุ้นสามัญ	19/12/2567	9,500	5.85	ซื้อ
ADVICE	นาย บัญชา วงศ์เหล็กภัย	ผู้รายงาน	หุ้นสามัญ	27/12/2567	100,000	6.2	ขาย

Source: www.sec.or.th

หมายเหตุ : * กรณีที่บริษัทมีผู้บริหารเป็นคู่สมรสกัน ถ้ามีการซื้อขายหลักทรัพย์ คู่สมรสทั้ง 2 คน จะมีหน้าที่ต้องรายงาน ซึ่งจะทำให้เกิดการแสดงรายการซ้ำซ้อนกัน เช่น นาย A และนาง B เป็นคู่สมรสกันและเป็นผู้บริหารของ บมจ. AB ทั้งคู่ ถ้านาย A ซื้อหุ้น AB 1 รายการ การแสดงข้อมูลจะเป็น 2 รายการดังนี้ รายการที่ 1 นาย A ผู้จัดทำ ซื้อหุ้น รายการที่ 2 นาง B คู่สมรส ซื้อหุ้น จึงขอให้ใช้ข้อมูลด้วยความระมัดระวัง

Disclaimer:

เอกสารรายงานฉบับนี้จัดทำขึ้นบนพื้นฐานข้อมูลที่เปิดเผยมต่อสาธารณชน ซึ่งพิจารณาแล้วว่ามีความน่าเชื่อถือ อย่างไรก็ตาม บริษัทหลักทรัพย์ อาร์เอชบี จำกัด (มหาชน) มิอาจรับรองความถูกต้องและความสมบูรณ์ของข้อมูลดังกล่าวได้ บทความดังกล่าวเป็นเพียงแนวคิดของผู้จัดทำเพื่อใช้เป็นข้อมูลประกอบการตัดสินใจในการลงทุน บริษัทขอสงวนสิทธิในการเปลี่ยนแปลงความเห็นหรือประมาณการต่างๆ ที่ปรากฏในเอกสารรายงานฉบับนี้ โดยไม่ต้องแจ้งให้ทราบล่วงหน้า ดังนั้นนักลงทุนโปรดใช้ดุลพินิจอย่างรอบคอบในการพิจารณาการลงทุน

**แบบรายงานการได้มาหรือจำหน่ายหลักทรัพย์ของกิจการ (แบบ 246-2)
(Corporate Share Trade)**

หลักทรัพย์	ชื่อผู้ได้มา/จำหน่าย	วิธีการ	ประเภทหลักทรัพย์	% ก่อน ได้มา/ จำหน่าย	% ได้มา/ จำหน่าย	% หลัง ได้มา/ จำหน่าย	วันที่ได้มา/ จำหน่าย	% ก่อน ได้มา/ จำหน่าย (กลุ่ม)	% ได้มา/ จำหน่าย (กลุ่ม)	% หลัง ได้มา/ จำหน่าย (กลุ่ม)
STHAI	?? CHUN YU TENG	ได้มา	หุ้น	4.8791	6.4293	11.3084	03/01/2568	4.8791	6.4293	11.3084
UREKA	นางสาว ภิญญลักษณ์ กীরติ พัฒนนันท์	ได้มา	หุ้น	21.8305	3.3567	25.1872	30/12/2567	21.8305	3.3567	25.1872

Source: www.sec.or.th

- หุ้น** หมายถึง หุ้นสามัญหรือหุ้นบริวารสิทธิหรือใบแสดงสิทธิในผลประโยชน์ที่เกิดจากหลักทรัพย์อ้างอิงไทย (DR) หลักทรัพย์แปลงสภาพ หมายถึง ใบสำคัญแสดงสิทธิที่จะซื้อหุ้นสามัญ หุ้นกู้แปลงสภาพ หรือหลักทรัพย์อื่นที่อาจแปลงสภาพได้
 - กรณีที่มีการรายงานเป็นกลุ่ม ชื่อผู้ได้มา/จำหน่ายจะแสดงข้อมูลของบุคคลในกลุ่มที่มีการเปลี่ยนแปลง ส่วน % การได้มา/จำหน่าย และ % หลังการได้มา/จำหน่ายจะแสดงตัวเลขของทั้งกลุ่ม และบุคคลตามมาตรา 258 (นิยามตามบุคคลมาตรา 258)
 - ข้อมูลเบื้องต้น** หมายถึง ข้อมูลยังไม่ครบถ้วน และ/หรือ อยู่ระหว่างการสอบถาม
- ฉบับแก้ไข หมายถึง ผู้รายงานยื่นเอกสารชุดใหม่ เพื่อแก้ไขชุดเดิม
- Chain Principle หมายถึง การได้มาหุ้นโดยทางอ้อมและเป็นการได้มาในจำนวนที่ทำให้ผู้ได้มาต้องทำคำเสนอซื้อหลักทรัพย์ทั้งหมดของกิจการ

กำหนดการประชุมคณะกรรมการนโยบายการเงิน (กนง.) ประจำปี 2567

ครั้งที่	วันแถลงผลการประชุม กนง.
1	พุธที่ 7 ก.พ.2567 (คงอัตราดอกเบี้ย 2.50% ต่อปี) มติ 5:2 เสียง
2	พุธที่ 10 เม.ย.2567 (คงอัตราดอกเบี้ย 2.50% ต่อปี) มติ 5:2 เสียง
3	พุธที่ 12 มิ.ย.2567 (คงอัตราดอกเบี้ย 2.50% ต่อปี) มติ 6:1 เสียง
4	พุธที่ 21 ส.ค.2567 (คงอัตราดอกเบี้ย 2.50% ต่อปี) มติ 6:1 เสียง
5	พุธที่ 16 ต.ค.2567 (ลดอัตราดอกเบี้ย 0.25 ต่อปี จาก 2.50% เป็น 2.25%) มติ 5:2 เสียง
6	พุธที่ 18 ธ.ค.2567 (คงอัตราดอกเบี้ย 2.25% ต่อปี) มติ 7:0 เสียง

ที่มา : ธนาคารแห่งประเทศไทย

Disclaimer:

เอกสาร/รายงานฉบับนี้จัดทำขึ้นบนพื้นฐานข้อมูลที่เปิดเผยต่อสาธารณชน ซึ่งพิจารณาแล้วว่ามีความน่าเชื่อถือ อย่างไรก็ตาม บริษัทหลักทรัพย์ อาร์เอชบี จำกัด (มหาชน) มีอาจรับรองความถูกต้องและความสมบูรณ์ของข้อมูลดังกล่าวได้ บทความดังกล่าวเป็นเพียงแนวคิดของผู้จัดทำเพื่อใช้เป็นข้อมูลประกอบการตัดสินใจในการลงทุน บริษัทขอสงวนสิทธิ์ในการเปลี่ยนแปลงความเห็นหรือประมาณการต่างๆ ที่ปรากฏในเอกสาร/รายงานฉบับนี้ โดยไม่ต้องแจ้งให้ทราบล่วงหน้า ดังนั้นนักลงทุนโปรดใช้ดุลพินิจอย่างรอบคอบในการพิจารณาการลงทุน

Foreign Portfolio Investment

(Unit: US\$ Mn)

Country	Date	Daily	WTD	MTD	QTD	YTD	12M	YoY
Thailand	03/01/2025	13.9	(33.2)	(22.7)	(22.7)	(22.7)	(4,095.5)	1,687.9
Japan	20/12/2024		(6,542.1)	(7,151.1)	7,624.6	1,623.5	1,623.5	(27,468.5)
Indonesia	03/01/2025	(35.3)	(15.8)	(50.4)	(50.4)	(50.4)	918.9	946.6
S. Korea	03/01/2025	288.0	117.8	37.4	37.4	37.4	2,191.3	(7,308.3)
Vietnam	03/01/2025	(29.3)	(30.7)	(33.0)	(33.0)	(33.0)	(3,192.4)	(2,306.2)
Sri Lanka	03/01/2025	0.5	1.0	0.8	0.8	0.8	(31.3)	(42.7)
Malaysia	03/01/2025	(9.7)	0.7	(22.2)	(22.2)	(22.2)	(1,077.2)	(659.6)
Philippines	03/01/2025	(3.0)	0.8	0.8	0.8	0.8	(432.2)	426.0
India	02/01/2025	193.9	(687.8)	124.2	124.2	124.2	(950.3)	(22,975.5)
Taiwan	03/01/2025	374.3	(1,405.9)	(592.3)	(592.3)	(592.3)	(20,095.8)	(26,677.8)

Source: Bloomberg

ข้อมูลต่างชาติซื้อขาย NVDR

(ณ วันที่ 3 ม.ค.68)

5 อันดับจากจำนวนหุ้นที่ซื้อสุทธิ (Net Buy)

ชื่อหลักทรัพย์	ซื้อ (ล้านบาท)	ขาย (ล้านบาท)	รวม (ล้านบาท)	สุทธิ (ล้านบาท)	มูลค่าการซื้อ ขายทั้งหมด (ล้านบาท)	สัดส่วนการซื้อขาย ผ่าน NVDR (%)
KTB	598.15	197.16	795.32	400.99	1,480.79	26.85
GULF	536.24	183.83	720.07	352.41	1,140.20	31.58
ADVANC	283.94	198.48	482.42	85.45	967.39	24.93
SCB	246.96	173.72	420.68	73.23	534.57	39.35
CCET	143.1	74.88	217.98	68.22	544.18	20.03

5 อันดับจากจำนวนหุ้นที่ขายสุทธิ (Net Sell)

ชื่อหลักทรัพย์	ซื้อ (ล้านบาท)	ขาย (ล้านบาท)	รวม (ล้านบาท)	สุทธิ (ล้านบาท)	มูลค่าการซื้อ ขายทั้งหมด (ล้านบาท)	สัดส่วนการซื้อขาย ผ่าน NVDR (%)
PTTEP	216.69	386.37	603.06	-169.69	873.9	34.5
DELTA	453.4	573.6	1,026.99	-120.2	2,287.61	22.45
BCP	24.22	123.77	147.99	-99.55	286.68	25.81
CPALL	218.02	310.92	528.94	-92.9	916.06	28.87
BH	53.01	137.4	190.41	-84.39	289.61	32.87

Source: www.settrade.com

Disclaimer:

เอกสาร/รายงานฉบับนี้จัดทำขึ้นบนพื้นฐานข้อมูลที่เปิดเผยต่อสาธารณชน ซึ่งพิจารณาแล้วว่ามีความน่าเชื่อถือ อย่างไรก็ตาม บริษัทหลักทรัพย์ อาร์เอชบี จำกัด (มหาชน) มิอาจรับรองความถูกต้องและความสมบูรณ์ของข้อมูลดังกล่าวได้ บทความดังกล่าวเป็นเพียงแนวคิดของผู้จัดทำเพื่อใช้เป็นข้อมูลประกอบการตัดสินใจในการลงทุน บริษัทฯ ขอสงวนสิทธิ์ในการเปลี่ยนแปลงความเห็นหรือประมาณการต่างๆ ที่ปรากฏในเอกสาร/รายงานฉบับนี้ โดยไม่ต้องแจ้งให้ทราบล่วงหน้า ดังนั้นนักลงทุนโปรดใช้ดุลพินิจอย่างรอบคอบในการพิจารณาการลงทุน

Economic Calendars – Thailand

Date Time	Event	Period	Survey	Actual	Prior	Revised
12/24/2024 10:30	Car Sales	Nov	--	--	37691	--
12/25/2024 13:30	Customs Exports YoY	Nov	9.00%	--	14.60%	--
12/25/2024 13:30	Customs Imports YoY	Nov	1.30%	--	15.90%	--
12/25/2024 13:30	Customs Trade Balance	Nov	-\$780m	--	-\$794m	--
12/27/2024 11:00	Mfg Production Index ISIC NSA YoY	Nov	-0.30%	--	-0.91%	--
12/27/2024 11:00	Capacity Utilization ISIC	Nov	--	--	57.75	--
12/27/2024 14:00	BoP Current Account Balance	Nov	\$940m	--	\$700m	--
12/27/2024 14:30	Gross International Reserves	Dec-20	--	--	\$237.9b	--
12/27/2024 14:30	Forward Contracts	Dec-20	--	--	\$26.7b	--
12/27/2024 14:30	Exports YoY	Nov	--	--	14.20%	--
12/27/2024 14:30	Exports	Nov	--	--	\$26894m	--
12/27/2024 14:30	Imports YoY	Nov	--	--	17.10%	--
12/27/2024 14:30	Imports	Nov	--	--	\$25447m	--
12/27/2024 14:30	Trade Balance	Nov	--	--	\$1446m	--
12/27/2024 14:30	BoP Overall Balance	Nov	--	--	-\$259m	--
01/02/2025 07:30	S&P Global Thailand PMI Mfg	Dec	--	--	50.2	--
01/02/2025 14:30	Business Sentiment Index	Dec	--	--	49.3	--
01/03/2025 14:30	Gross International Reserves	Dec-27	--	--	--	--
01/03/2025 14:30	Forward Contracts	Dec-27	--	--	--	--
01/06/2025 10:30	CPI YoY	Dec	1.55%	--	0.95%	--
01/06/2025 10:30	CPI NSA MoM	Dec	--	--	-0.13%	--
01/06/2025 10:30	CPI Core YoY	Dec	0.80%	--	0.80%	--
01/07/2025 01/13	Consumer Confidence Economic	Dec	--	--	50.4	--
01/07/2025 01/13	Consumer Confidence	Dec	--	--	56.9	--
01/10/2025 14:30	Gross International Reserves	Jan-03	--	--	--	--
01/10/2025 14:30	Forward Contracts	Jan-03	--	--	--	--
01/17/2025 14:30	Gross International Reserves	Jan-10	--	--	--	--
01/17/2025 14:30	Forward Contracts	Jan-10	--	--	--	--
01/18/2025 01/24	Car Sales	Dec	--	--	--	--
01/24/2025 14:30	Gross International Reserves	Jan-17	--	--	--	--
01/24/2025 14:30	Forward Contracts	Jan-17	--	--	--	--
01/26/2025 01/30	Capacity Utilization ISIC	Dec	--	--	--	--
01/26/2025 01/30	Mfg Production Index ISIC NSA YoY	Dec	--	--	--	--
01/27/2025 01/31	Customs Exports YoY	Dec	--	--	--	--
01/27/2025 01/31	Customs Imports YoY	Dec	--	--	--	--
01/27/2025 01/31	Customs Trade Balance	Dec	--	--	--	--
01/31/2025 14:30	Exports YoY	Dec	--	--	--	--
01/31/2025 14:30	Trade Balance	Dec	--	--	--	--

Source: Bloomberg

Disclaimer:

เอกสารรายงานฉบับนี้จัดทำขึ้นบนพื้นฐานข้อมูลที่เปิดเผยต่อสาธารณชน ซึ่งพิจารณาแล้วว่ามีความน่าเชื่อถือ อย่างไรก็ตาม บริษัทหลักทรัพย์ อาร์เอชบี จำกัด (มหาชน) มีอาจรับรองความถูกต้องและความสมบูรณ์ของข้อมูลดังกล่าวได้ บทความดังกล่าวเป็นเพียงแนวคิดของผู้จัดทำเพื่อใช้เป็นข้อมูลประกอบการตัดสินใจในการลงทุน บริษัทฯ ขอสงวนสิทธิ์ในการเปลี่ยนแปลงความเห็นหรือประมาณการต่างๆ ที่ปรากฏในเอกสาร/รายงานฉบับนี้ โดยไม่ต้องแจ้งให้ทราบล่วงหน้า ดังนั้นนักลงทุนโปรดใช้ดุลพินิจอย่างรอบคอบในการพิจารณาการลงทุน